



**MINISTÉRIO DA EDUCAÇÃO - MEC**  
**UNIVERSIDADE FEDERAL DO RIO GRANDE – FURG**  
**PRÓ-REITORIA DE PLANEJAMENTO E ADMINISTRAÇÃO – PROPLAD**  
**DIRETORIA DE ADMINISTRAÇÃO FINANCEIRA E CONTÁBIL – DAFC**

**RELATÓRIO CONTÁBIL:**

- **Declaração Anual do Contador**
- **Demonstrações Contábeis Consolidadas**
- **Notas Explicativas**

**Órgão: 26273**

**Unidades Gestoras: 154042 e 150218**

**4º Trimestre/2025**

## DECLARAÇÃO ANUAL DO CONTADOR – COM RESTRIÇÃO

Esta declaração se refere às demonstrações contábeis consolidadas, encerradas em 31 de dezembro de 2025, e suas notas explicativas da Universidade Federal do Rio Grande – FURG, refletindo a conformidade contábil das demonstrações e balizada na Macrofunção 020315 - Conformidade Contábil, presente no Manual SIAFI (Sistema Integrado de Administração Financeira do Governo Federal).

As demonstrações contábeis, Balanço Patrimonial, Demonstração de Variações Patrimoniais, Demonstração de Fluxo de Caixa, Demonstração das Mutações do Patrimônio Líquido, Balanço Orçamentário, Balanço Financeiro e suas notas explicativas, encerradas em 31 de dezembro de 2025, estão, em todos os aspectos relevantes, de acordo com a Lei 4.320/1964, com o Manual de Contabilidade Aplicada ao Setor Público e com o Manual SIAFI, exceto quanto aos assuntos mencionados a seguir.

UG: 154042 - UNIVERSIDADE FEDERAL DO RIO GRANDE – FURG

Grupo: 212 - RESSALVA - ATIVO NÃO CIRCULANTE Restrição: 632 - SLD ALONG/INDEV.CONT TRANS.AT NÃO CIRC -IMOB Valor: 3.360.498,85 Motivo: Saldo Alongado Contas - 12311.07.02 IMPORTAÇÕES EM ANDAMENTO - R\$ 3.360.498,95 Conta 12321.06.01 OBRAS EM ANDAMENTO - R\$ 125.297.740,49 Providência: Ações para regularização já foram tomadas através do processo 23116.011238/2023-63. Portaria 1700/2024 - PROPLAD para instituir a Comissão para Reavaliação de Bens Imóveis

Grupo: 280 - RESSALVA - CONTROLES CREDITORES Restrição: 696 - OUTROS - CONTROLES CREDITORES Valor: 3.196.948,84 Motivo: saldo invertido Providência: PROCESSO SEI 23116.0113391/2025-52

Grupo: 299 - RESSALVA - OUTROS DESEQUILÍBRIOS Motivo: Restrição: 772 - DEMAIS INCOERÊNCIAS - DDR Valor: 3.196.948,84 SALDO INVERTIDO Providência: PROCESSO SEI 23116.011391/2025-52

UG: 150218 - UNIVERSIDADE FEDERAL DO RIO GRANDE - FURG

Grupo: 280 - RESSALVA - CONTROLES CREDITORES Restrição: 696 - OUTROS - CONTROLES CREDITORES Valor: 3.196.948,84 Motivo: saldo invertido Providência: PROCESSO SEI 23116.011390/2025-16

Grupo: 299 - RESSALVA - OUTROS DESEQUILÍBRIOS Restrição: 772 - DEMAIS INCOERÊNCIAS - DDR Valor: 3.196.948,84 Motivo: SALDO INVERTIDO Providência: PROCESSO SEI 23116.011390/2025-16

Estou ciente das responsabilidades civis e profissionais desta declaração.

Alex Sandro Rodrigues Martins

Contador - CRC RS: 073495/O

Rio Grande, 31 de dezembro de 2025.

**RELATÓRIO CONTÁBIL - 4º TRIMESTRE/2025**  
**EM 31 DE DEZEMBRO DE 2025**

**1. CONTEXTO OPERACIONAL**

A história da Instituição teve início na década de 1950, com a criação da Escola de Engenharia na cidade de Rio Grande, justificada pela necessidade de profissionalização específica para parque industrial que existia na cidade, naquela ocasião. No dia 8 de julho de 1953, foi instituída a Fundação Cidade do Rio Grande, posteriormente, autorizada a funcionar nos termos do Decreto-Lei nº 774, de 20 de agosto de 1969, e instituída pelo Decreto nº 65.462, em 21 de outubro de 1969, com a denominação de Fundação Universidade do Rio Grande que mais tarde por meio da Portaria nº 301/2008, passou a ser intitulada de Universidade Federal do Rio Grande – FURG.

A FURG é uma entidade educacional de natureza fundacional pública, gratuita, integrante da Administração Federal Indireta, destinada à promoção do ensino superior, pesquisa e extensão, dotada de autonomia didático-científica, administrativa e de gestão financeira e patrimonial. Atualmente, a Reitoria da Universidade Federal do Rio Grande é exercida pelo Prof. Dr. Danilo Giroldo, com mandato vigente até 12/01/2025 conforme Decreto da Presidência da República de 13/01/2021, publicado no Diário Oficial da União em 14/01/2021.

Vinculada ao Ministério da Educação – MEC, a Instituição tem sua sede localizada na cidade de Rio Grande - RS. No Campus Sede, denominado Campus Rio Grande existem as Unidades Carreiros e Saúde, além deste, a estrutura da FURG, contempla mais três campi localizados nas cidades de Santa Vitória do Palmar, São Loureço do Sul e Santo Antônio da Patrulha.

Conforme Relato Integrado FURG (2022), as atividades de ensino, pesquisa e extensão, além de estarem abrangidas nos quatro campi da Universidade, contam também com polos parceiros em vinte e sete cidades do Estado. Sendo uma Universidade voltada para os ecossistemas costeiros e oceânicos, oferece dezenas de cursos de graduação e pós-graduação que visam potencializar a formação de quadros qualificados voltados às atividades econômicas ligadas ao desenvolvimento da zona costeira do Rio Grande do Sul.

## **2. PRINCIPAIS PRÁTICAS CONTÁBEIS**

### **2.1. BASE PARA PREPARAÇÃO DAS DEMONSTRAÇÕES CONTÁBEIS**

Os demonstrativos contábeis da Universidade Federal do Rio Grande, extraídos do Sistema de Administração Financeira do Governo Federal – SIAFI, foram analisados e estão em consonância com os preceitos da Lei nº 4.320/1964 e das Normas Brasileiras de Contabilidade Aplicadas ao Setor Público – NBC TSP. Respeitando, ainda, os dispositivos do Decreto-Lei nº 200/1967, do Decreto nº 93.872/1986, da Lei Complementar nº 101/2000 (Lei de Responsabilidade Fiscal), do Manual de Contabilidade Aplicada ao Setor Público – MCASP (9ª Edição) e do Manual SIAFI 020315.

### **2.2. BASES DE MENSURAÇÃO**

A FURG contabilizou os atos e fatos da gestão observando as normas anteriormente citadas. Apresentando, a seguir, os principais critérios contábeis.

#### **2.2.1. Moeda funcional e saldos em moedas estrangeiras**

A moeda funcional utilizada é o Real. No âmbito da FURG, as demonstrações contábeis não apresentam registros em moeda estrangeira.

#### **2.2.2. Estoques**

Compreendem os materiais estocados em almoxarifado (material para consumo). Na entrada, esses bens são avaliados pelo valor de aquisição. Nas saídas, o método para mensuração e avaliação dos estoques é o Custo Médio Ponderado.

#### **2.2.3. Imobilizado**

O imobilizado é composto pelos bens móveis e imóveis. É reconhecido inicialmente com base no valor de aquisição, construção ou produção e ficam sujeitos à depreciação ou amortização, bem como à redução ao valor recuperável e à reavaliação.

#### **2.2.4. Depreciação dos bens móveis**

A Instituição mantém o registro contábil da depreciação dos seus bens móveis, com regularidade mensal, balizada pela NBC TSP 16.9 e pelo MCASP. A base de cálculo para contabilização da depreciação é o custo do ativo imobilizado. O método de depreciação utilizado é o

das cotas constantes, compatível com a vida útil econômica do ativo. As taxas de depreciação, período de vida útil e valor residual respeitam o apresentado no Manual SIAFI 020330.

#### 2.2.5. Intangível

Os direitos que tenham por objeto bens incorpóreos são ativados como intangíveis e referem-se à Softwares, com vida útil definida. Os mesmos são mensurados ou avaliados com base no valor de aquisição, deduzido o saldo da respectiva conta de amortização acumulada

#### 2.2.6. Amortização

A Instituição mantém o registro contábil da amortização, com regularidade mensal, desde o ano de 2016, balizada pela NBC TSP 8 e pelo MCASP. A base de cálculo para contabilização da depreciação e da amortização é o custo do ativo imobilizado. A metodologia adotada para cálculo da amortização está baseada no método linear.

### **3. DEMONSTRAÇÕES CONTÁBEIS CONSOLIDADAS**

As demonstrações contábeis foram extraídas do SIAFI, as quais foram inseridas anotações referentes à numeração das notas explicativas. Para análise dos demonstrativos, no intuito da elaboração das notas explicativas, foi utilizada a revisão analítica dos dados. Importante salientar que as demonstrações contábeis estão apresentadas de forma consolidada no Órgão 26273, que reúne as informações da UG 154042 – Universidade Federal do Rio Grande e UG 150218 – Universidade Federal do Rio Grande (Hospital de Ensino Dr. Miguel Riet Corrêa Junior).





**MINISTÉRIO DA FAZENDA**  
SECRETARIA DO TESOURO NACIONAL

EXERCÍCIO 2025	PERÍODO Anual
EMISSÃO 21/01/2026	PÁGINA 2
VALORES EM UNIDADES DE REAL	

TÍTULO	BALANÇO PATRIMONIAL - TODOS OS ORÇAMENTOS
SUBTÍTULO	26273 - UNIVERSIDADE FEDERAL DO RIO GRANDE - FURG - FUNDAÇÃO
ÓRGÃO SUPERIOR	26000 - MINISTERIO DA EDUCACAO

ESPECIFICAÇÃO	ATIVO		PASSIVO		
	2025	2024	PATRIMÔNIO LÍQUIDO		
			ESPECIFICAÇÃO	2025	2024
Marcas, Direitos e Patentes Industriais	-	-			
Marcas, Direitos e Patentes Industriais	-	-			
( ) Amortização Acumulada de Marcas, Direitos e Patentes Ind	-	-			
( ) Redução ao Valor Recuperável de Marcas, Direitos e Pat.	-	-			
Direitos de Uso de Imóveis	-	-			
Direitos de Uso de Imóveis	-	-			
( ) Amortização Acumulada de Direito de Uso de Imóveis	-	-			
( ) Redução ao Valor Recuperável Direito de Uso de Imóveis	-	-			
Patrimônio Cultural	-	-			
Patrimônio Cultural	-	-			
( ) Amortização Acumulada de Patrimônio Cultural	-	-			
( ) Redução ao Valor Recuperável de Patrimônio Cultural	-	-			
Diferido	-	-			
<b>TOTAL DO ATIVO</b>	<b>685.671.669,87</b>	<b>565.627.843,98</b>	<b>TOTAL DO PASSIVO E PATRIMÔNIO LÍQUIDO</b>	<b>685.671.669,87</b>	<b>565.627.843,98</b>

QUADRO DE ATIVOS E PASSIVOS FINANCEIROS E PERMANENTES

ESPECIFICAÇÃO	ATIVO		ESPECIFICAÇÃO	PASSIVO	
	2025	2024		2025	2024
<b>ATIVO FINANCEIRO</b>	<b>51.936.982,09</b>	<b>42.772.971,11</b>	<b>PASSIVO FINANCEIRO</b>	<b>99.945.819,85</b>	<b>73.425.193,66</b>
<b>ATIVO PERMANENTE</b>	<b>633.734.687,78</b>	<b>622.854.872,87</b>	<b>PASSIVO PERMANENTE</b>	<b>79.701.996,56</b>	<b>97.082.709,63</b>
			<b>SALDO PATRIMONIAL</b>	<b>506.023.853,46</b>	<b>395.119.940,69</b>

QUADRO DE COMPENSAÇÕES

ESPECIFICAÇÃO	ATIVO		ESPECIFICAÇÃO	PASSIVO	
	2025	2024		2025	2024
<b>SALDO DOS ATOS POTENCIAIS ATIVOS</b>	<b>33.715.448,83</b>	<b>22.811.395,33</b>	<b>SALDO DOS ATOS POTENCIAIS PASSIVOS</b>	<b>103.136.476,37</b>	<b>85.656.635,33</b>
Atos Potenciais Ativos	33.715.448,83	22.811.395,33	Atos Potenciais Passivos	103.136.476,37	85.656.635,33
Garantias e Contragarantias Recebidas	3.075.583,09	2.829.833,04	Garantias e Contragarantias Concedidas	-	-
Direitos Conveniados e Outros Instrumentos Cong	30.639.865,74	19.981.562,29	Obrigações Conveniadas e Outros Instrumentos C	23.678.180,31	13.055.054,36
Direitos Contratuais	-	-	Obrigações Contratuais	79.458.296,06	72.601.580,97
Outros Atos Potenciais Ativos	-	-	Outros Atos Potenciais Passivos	-	-
<b>TOTAL</b>	<b>33.715.448,83</b>	<b>22.811.395,33</b>	<b>TOTAL</b>	<b>103.136.476,37</b>	<b>85.656.635,33</b>

DEMONSTRATIVO DO SUPERÁVIT/DEFICIT FINANCEIRO APURADO NO BALANÇO PATRIMONIAL

DESTINAÇÃO DE RECURSOS	SUPERAVIT/DEFICIT FINANCEIRO
<b>Recursos Não Vinculados</b>	<b>-38.868.290,10</b>
<b>Recursos Vinculados</b>	<b>-9.140.547,66</b>
Educação	-397.723,41
Previdência Social (RPPS)	-1.623.868,30



**MINISTÉRIO DA FAZENDA**  
SECRETARIA DO TESOURO NACIONAL

EXERCÍCIO 2025	PERÍODO Anual
EMISSÃO 21/01/2026	PÁGINA 3
VALORES EM UNIDADES DE REAL	

TÍTULO	BALANÇO PATRIMONIAL - TODOS OS ORÇAMENTOS
SUBTÍTULO	26273 - UNIVERSIDADE FEDERAL DO RIO GRANDE - FURG - FUNDAÇÃO
ÓRGÃO SUPERIOR	26000 - MINISTERIO DA EDUCACAO

DESTINAÇÃO DE RECURSOS	SUPERAVIT/DEFICIT FINANCEIRO
Dívida Pública	-48.226,32
Fundos, Órgãos e Programas	-7.070.729,63
<b>TOTAL</b>	<b>-48.008.837,76</b>

### 3.2. DEMONSTRAÇÃO DAS VARIAÇÕES PATRIMONIAIS



MINISTÉRIO DA FAZENDA  
SECRETARIA DO TESOURO NACIONAL

EXERCÍCIO  
2025

PERÍODO  
Anual

TÍTULO	DEMONSTRAÇÕES DAS VARIAÇÕES PATRIMONIAIS - TODOS OS ORÇAMENTOS
SUBTÍTULO	26273 - UNIVERSIDADE FEDERAL DO RIO GRANDE - FURG - FUNDAÇÃO
ÓRGÃO SUPERIOR	26000 - MINISTERIO DA EDUCACAO

EMISSÃO  
21/01/2026

PÁGINA  
1

VALORES EM UNIDADES DE REAL

VARIAÇÕES PATRIMONIAIS QUANTITATIVAS		
	2025	2024
<b>VARIAÇÕES PATRIMONIAIS AUMENTATIVAS</b>	<b>943.497.879,13</b>	<b>808.508.236,10</b>
<b>Impostos, Taxas e Contribuições de Melhoria</b>	-	-
Impostos	-	-
Taxas	-	-
Contribuições de Melhoria	-	-
<b>Contribuições</b>	-	-
Contribuições Sociais	-	-
Contribuições de Intervenção no Domínio Econômico	-	-
Contribuição de Iluminação Pública	-	-
Contribuição de Interesse das Categorias Profissionais	-	-
<b>Exploração e Venda de Bens, Serviços e Direitos</b>	<b>1.161.322,18</b>	<b>856.212,86</b>
Venda de Mercadorias	-	-
Vendas de Produtos	-	-
Exploração de Bens, Direitos e Prestação de Serviços	1.161.322,18	856.212,86
<b>Variações Patrimoniais Aumentativas Financeiras</b>	<b>36.559,21</b>	<b>95.924,56</b>
Juros e Encargos de Empréstimos e Financiamentos Concedidos	-	-
Juros e Encargos de Mora	-	-
Variações Monetárias e Cambiais	-	-
Descantos Financeiros Obtidos	-	-
Remuneração de Depósitos Bancários e Aplicações Financeiras	36.559,21	95.924,56
Aportes do Banco Central	-	-
Outras Variações Patrimoniais Aumentativas Financeiras	-	-
<b>Transferências e Delegações Recebidas</b>	<b>870.630.917,97</b>	<b>792.845.381,30</b>
Transferências Intragovernamentais	853.160.233,41	780.475.926,44
Transferências Intergovernamentais	-1.019,79	-68.866,17
Transferências das Instituições Privadas	-	-
Transferências das Instituições Multigovernamentais	-	-
Transferências de Consórcios Públicos	-	-
Transferências do Exterior	-	-
Execução Orçamentária Delegada de Entes	-	-
Transferências de Pessoas Físicas	-	-
Outras Transferências e Delegações Recebidas	17.471.704,35	12.438.321,03
<b>Valorização e Ganhos de Ativos e Desincorporação de Passivos</b>	<b>71.024.191,29</b>	<b>13.712.199,55</b>
Reavaliação de Ativos	-	-
Ganhos com Alienação	-	-
Ganhos com Incorporação de Ativos	93.645,15	52.002,41
Ganhos com Desincorporação de Passivos	70.930.546,14	13.660.197,14
Reversão de Redução ao Valor Recuperável	-	-
<b>Outras Variações Patrimoniais Aumentativas</b>	<b>644.888,48</b>	<b>998.617,83</b>
Variação Patrimonial Aumentativa a Classificar	-	-
Resultado Positivo de Participações	-	-
Operações da Autoridade Monetária	-	-





MINISTÉRIO DA FAZENDA  
SECRETARIA DO TESOURO NACIONAL

TÍTULO	DEMONSTRAÇÕES DAS VARIÁÇÕES PATRIMONIAIS - TODOS OS ORÇAMENTOS
SUBTÍTULO	26273 - UNIVERSIDADE FEDERAL DO RIO GRANDE - FURG - FUNDAÇÃO
ORGAO SUPERIOR	26000 - MINISTERIO DA EDUCACAO

EXERCICIO 2025	PERIODO Anual
EMISSAO 21/01/2026	PAGINA 2
VALORES EM UNIDADES DE REAL	

VARIÁÇÕES PATRIMONIAIS QUANTITATIVAS		
	2025	2024
Subvenções Econômicas	-	-
Reversão de Provisões e Ajustes para Perdas	-	-
Diversas Variações Patrimoniais Aumentativas	644.886,48	998.617,83
<b>VARIÁÇÕES PATRIMONIAIS DIMINUTIVAS</b>	<b>931.302.783,68</b>	<b>818.717.475,22</b>
<b>Pessoal e Encargos</b>	<b>492.980.442,86</b>	<b>412.332.625,71</b>
Remuneração a Pessoal	375.074.462,53	315.843.164,59
Encargos Patronais	89.378.314,57	71.020.092,61
Benefícios a Pessoal	28.527.665,76	25.469.368,51
Outras Var. Patrimoniais Diminutivas - Pessoal e Encargos	-	-
<b>Benefícios Previdenciários e Assistenciais</b>	<b>221.129.843,50</b>	<b>201.165.277,81</b>
Aposentadorias e Reformas	178.627.791,86	161.510.181,38
Pensões	33.853.517,53	31.750.874,22
Benefícios de Prestação Continuada	-	-
Benefícios Eventuais	-	-
Políticas Públicas de Transferência de Renda	-	-
Outros Benefícios Previdenciários e Assistenciais	8.648.534,11	7.904.222,21
<b>Uso de Bens, Serviços e Consumo de Capital Fixo</b>	<b>62.431.318,01</b>	<b>58.049.403,56</b>
Uso de Material de Consumo	1.290.227,18	1.652.564,69
Serviços	49.076.716,72	43.607.013,13
Depreciação, Amortização e Exaustão	12.064.374,11	13.789.825,74
<b>Variações Patrimoniais Diminutivas Financeiras</b>	<b>565.491,66</b>	<b>381.244,03</b>
Juros e Encargos de Empréstimos e Financiamentos Obtidos	-	-
Juros e Encargos de Mora	565.491,66	381.244,03
Variações Monetárias e Cambiais	-	-
Descontos Financeiros Concedidos	-	-
Aportes ao Banco Central	-	-
Outras Variações Patrimoniais Diminutivas Financeiras	-	-
<b>Transferências e Delegações Concedidas</b>	<b>86.007.693,32</b>	<b>90.817.087,50</b>
Transferências Intragovernamentais	60.700.096,30	69.785.226,06
Transferências Intergovernamentais	22.014.516,51	20.787.612,38
Transferências a Instituições Privadas	23.864,31	23.864,31
Transferências a Instituições Multigovernamentais	-	-
Transferências a Consórcios Públicos	-	-
Transferências ao Exterior	19.689,50	17.233,50
Execução Orçamentária Delegada a Entes	-	-
Outras Transferências e Delegações Concedidas	3.249.526,70	203.151,25
<b>Desvalorização e Perda de Ativos e Incorporação de Passivos</b>	<b>52.478.047,47</b>	<b>38.104.730,40</b>
Reavaliação, Redução a Valor Recuperável e Ajustes p/ Perdas	-	-
Perdas com Alienação	-	-
Perdas Involuntárias	582.423,43	-
Incorporação de Passivos	47.578.884,24	36.939.476,53



MINISTÉRIO DA FAZENDA  
SECRETARIA DO TESOURO NACIONAL

TÍTULO	DEMONSTRAÇÕES DAS VARIÁÇÕES PATRIMONIAIS - TODOS OS ORÇAMENTOS
SUBTÍTULO	26273 - UNIVERSIDADE FEDERAL DO RIO GRANDE - FURG - FUNDAÇÃO
ORGAO SUPERIOR	26000 - MINISTERIO DA EDUCACAO

EXERCICIO 2025	PERIODO Anual
EMISSAO 21/01/2026	PAGINA 3
VALORES EM UNIDADES DE REAL	

VARIÁÇÕES PATRIMONIAIS QUANTITATIVAS		
	2025	2024
Desincorporação de Ativos	4.316.739,80	1.165.253,87
<b>Tributárias</b>	<b>1.013.774,00</b>	<b>887.879,47</b>
Impostos, Taxas e Contribuições de Melhoria	35.797,99	15.586,23
Contribuições	977.976,01	872.293,24
<b>Custo - Mercadorias, Produtos Vend. e dos Serviços Prestados</b>	<b>-</b>	<b>-</b>
Custo das Mercadorias Vendidas	-	-
Custos dos Produtos Vendidos	-	-
Custo dos Serviços Prestados	-	-
<b>Outras Variações Patrimoniais Diminutivas</b>	<b>14.696.172,86</b>	<b>15.979.226,74</b>
Premiações	-	10.205,81
Resultado Negativo de Participações	-	-
Operações da Autoridade Monetária	-	-
Incentivos	14.673.675,62	15.920.832,68
Subvenções Econômicas	-	-
Participações e Contribuições	-	-
Constituição de Provisões	-	-
Diversas Variações Patrimoniais Diminutivas	22.497,24	48.188,25
<b>RESULTADO PATRIMONIAL DO PERÍODO</b>	<b>12.195.095,45</b>	<b>-10.209.239,12</b>

VARIÁÇÕES PATRIMONIAIS QUALITATIVAS		
	2025	2024

### 3.3. BALANÇO ORÇAMENTÁRIO



MINISTÉRIO DA FAZENDA  
SECRETARIA DO TESOURO NACIONAL

TÍTULO	BALANÇO ORÇAMENTÁRIO - TODOS OS ORÇAMENTOS	EXERCÍCIO 2025	PERÍODO Anual
SUBTÍTULO	26273 - UNIVERSIDADE FEDERAL DO RIO GRANDE - FURG - FUNDAÇÃO	EMISSÃO 21/01/2026	PÁGINA 1
ORGAO SUPERIOR	26000 - MINISTERIO DA EDUCACAO	VALORES EM UNIDADES DE REAL	

RECEITA				
RECEITAS ORÇAMENTÁRIAS	PREVISÃO INICIAL	PREVISÃO ATUALIZADA	RECEITAS REALIZADAS	SALDO
<b>RECEITAS CORRENTES</b>	<b>1.264.529,00</b>	<b>1.264.529,00</b>	<b>1.142.926,03</b>	<b>-121.602,97</b>
<b>Receita Tributária</b>	-	-	-	-
Impostos	-	-	-	-
Taxas	-	-	-	-
Contribuições de Melhoria	-	-	-	-
<b>Receita de Contribuições</b>	-	-	-	-
Contribuições Sociais	-	-	-	-
Contribuições de Intervenção no Domínio Econômico	-	-	-	-
Cont. Entidades Privadas de Serviço Social Formação Profis.	-	-	-	-
<b>Receita Patrimonial</b>	<b>340.052,00</b>	<b>340.052,00</b>	<b>160.171,32</b>	<b>-179.880,68</b>
Exploração do Patrimônio Imobiliário do Estado	234.009,00	234.009,00	123.563,80	-110.445,20
Valores Mobiliários	106.043,00	106.043,00	36.607,52	-69.435,48
Delegação de Serviços Públicos	-	-	-	-
Exploração de Recursos Naturais	-	-	-	-
Exploração do Patrimônio Intangível	-	-	-	-
Cessão de Direitos	-	-	-	-
Demais Receitas Patrimoniais	-	-	-	-
<b>Receita Agropecuária</b>	-	-	-	-
<b>Receita Industrial</b>	-	-	-	-
<b>Receita de Serviços</b>	<b>924.477,00</b>	<b>924.477,00</b>	<b>983.774,50</b>	<b>59.297,50</b>
Serviços Administrativos e Comerciais Gerais	924.477,00	924.477,00	983.774,50	59.297,50
Serviços e Atividades Referentes à Navegação e ao Transporte	-	-	-	-
Serviços e Atividades Referentes à Saúde	-	-	-	-
Serviços e Atividades Financeiras	-	-	-	-
Outros Serviços	-	-	-	-
<b>Transferências Correntes</b>	-	-	<b>-1.019,79</b>	<b>-1.019,79</b>
<b>Outras Receitas Correntes</b>	-	-	-	-
Multas Administrativas, Contratuais e Judiciais	-	-	-	-
Indenizações, Restituições e Ressarcimentos	-	-	-	-
Bens, Direitos e Valores Incorporados ao Patrimônio Público	-	-	-	-
Multas e Juros de Mora das Receitas de Capital	-	-	-	-
Demais Receitas Correntes	-	-	-	-
<b>RECEITAS DE CAPITAL</b>	-	-	-	-
<b>Operações de Crédito</b>	-	-	-	-
Operações de Crédito Internas	-	-	-	-
Operações de Crédito Externas	-	-	-	-
<b>Alienação de Bens</b>	-	-	-	-
Alienação de Bens Móveis	-	-	-	-
Alienação de Bens Imóveis	-	-	-	-
Alienação de Bens Intangíveis	-	-	-	-
<b>Amortizações de Empréstimos</b>	-	-	-	-
<b>Transferências de Capital</b>	-	-	-	-



MINISTÉRIO DA FAZENDA  
SECRETARIA DO TESOURO NACIONAL

TÍTULO	BALANÇO ORÇAMENTÁRIO - TODOS OS ORÇAMENTOS	EXERCÍCIO 2025	PERÍODO Anual
SUBTÍTULO	26273 - UNIVERSIDADE FEDERAL DO RIO GRANDE - FURG - FUNDAÇÃO	EMISSÃO 21/01/2026	PÁGINA 2
ORGAO SUPERIOR	26000 - MINISTERIO DA EDUCACAO	VALORES EM UNIDADES DE REAL	

RECEITA				
RECEITAS ORÇAMENTÁRIAS	PREVISÃO INICIAL	PREVISÃO ATUALIZADA	RECEITAS REALIZADAS	SALDO
<b>Outras Receitas de Capital</b>	-	-	-	-
Integralização do Capital Social	-	-	-	-
Resultado do Banco Central do Brasil	-	-	-	-
Remuneração das Disponibilidades do Tesouro Nacional	-	-	-	-
Resgate de Títulos do Tesouro Nacional	-	-	-	-
Demais Receitas de Capital	-	-	-	-
<b>SUBTOTAL DAS RECEITAS</b>	<b>1.264.529,00</b>	<b>1.264.529,00</b>	<b>1.142.926,03</b>	<b>-121.602,97</b>
<b>REFINANCIAMENTO</b>	-	-	-	-
<b>Operações de Crédito Internas</b>	-	-	-	-
Mobiliária	-	-	-	-
Contratual	-	-	-	-
<b>Operações de Crédito Externas</b>	-	-	-	-
Mobiliária	-	-	-	-
Contratual	-	-	-	-
<b>SUBTOTAL COM FINANCIAMENTO</b>	<b>1.264.529,00</b>	<b>1.264.529,00</b>	<b>1.142.926,03</b>	<b>-121.602,97</b>
<b>DÉFICIT</b>	-	-	<b>811.388.497,14</b>	<b>811.388.497,14</b>
<b>TOTAL</b>	<b>1.264.529,00</b>	<b>1.264.529,00</b>	<b>812.531.423,17</b>	<b>811.266.894,17</b>
<b>CRÉDITOS ADICIONAIS ABERTOS</b>	-	<b>95.319.234,00</b>	-	<b>-95.319.234,00</b>
Superávit Financeiro	-	-	-	-
Excesso de Arrecadação	-	-	-	-
Créditos Cancelados	-	95.319.234,00	-	-

DESPESA						
DESPESAS ORÇAMENTÁRIAS	DOTAÇÃO INICIAL	DOTAÇÃO ATUALIZADA	DESPESAS EMPENHADAS	DESPESAS LIQUIDADAS	DESPESAS PAGAS	SALDO DA DOTAÇÃO
<b>DESPESAS CORRENTES</b>	<b>689.652.789,00</b>	<b>785.441.104,00</b>	<b>806.797.893,11</b>	<b>799.685.933,96</b>	<b>716.976.533,28</b>	<b>-21.356.789,11</b>
Pessoal e Encargos Sociais	584.950.986,00	674.229.789,00	673.432.696,46	673.432.696,46	599.854.294,49	797.092,54
Juros e Encargos de Dívida	-	-	-	-	-	-
Outras Despesas Correntes	104.701.803,00	111.211.315,00	133.365.196,65	126.253.237,50	117.122.238,79	-22.153.881,65
<b>DESPESAS DE CAPITAL</b>	<b>2.795.866,00</b>	<b>2.326.785,00</b>	<b>5.733.530,06</b>	<b>4.856.591,75</b>	<b>1.812.314,32</b>	<b>-3.406.745,06</b>
Investimentos	2.795.866,00	2.326.785,00	5.733.530,06	4.856.591,75	1.812.314,32	-3.406.745,06
Inversões Financeiras	-	-	-	-	-	-
Amortização da Dívida	-	-	-	-	-	-
<b>RESERVA DE CONTINGÊNCIA</b>	-	-	-	-	-	-
<b>SUBTOTAL DAS DESPESAS</b>	<b>692.448.655,00</b>	<b>787.767.889,00</b>	<b>812.531.423,17</b>	<b>804.542.525,71</b>	<b>718.788.847,60</b>	<b>-24.763.534,17</b>
<b>AMORTIZAÇÃO DA DÍVIDA / FINANCIAMENTO</b>	-	-	-	-	-	-
<b>Amortização da Dívida Interna</b>	-	-	-	-	-	-
Dívida Mobiliária	-	-	-	-	-	-
Outras Dívidas	-	-	-	-	-	-
<b>Amortização da Dívida Externa</b>	-	-	-	-	-	-
Dívida Mobiliária	-	-	-	-	-	-
Outras Dívidas	-	-	-	-	-	-
<b>SUBTOTAL COM FINANCIAMENTO</b>	<b>692.448.655,00</b>	<b>787.767.889,00</b>	<b>812.531.423,17</b>	<b>804.542.525,71</b>	<b>718.788.847,60</b>	<b>-24.763.534,17</b>



**MINISTÉRIO DA FAZENDA**  
SECRETARIA DO TESOUREIRO NACIONAL

EXERCÍCIO 2025	PERÍODO Anual
EMISSÃO 21/01/2026	PÁGINA 3

TÍTULO	BALANÇO ORÇAMENTÁRIO - TODOS OS ORÇAMENTOS
SUBTÍTULO	26273 - UNIVERSIDADE FEDERAL DO RIO GRANDE - FURG - FUNDAÇÃO
ÓRGÃO SUPERIOR	26000 - MINISTÉRIO DA EDUCAÇÃO

VALORES EM UNIDADES DE REAL

DESPESA						
DESPESAS ORÇAMENTÁRIAS	DOTAÇÃO INICIAL	DOTAÇÃO ATUALIZADA	DESPESAS EMPENHADAS	DESPESAS LIQUIDADAS	DESPESAS PAGAS	SALDO DA DOTAÇÃO
<b>TOTAL</b>	<b>692.448.655,00</b>	<b>787.767.889,00</b>	<b>812.531.423,17</b>	<b>804.542.525,71</b>	<b>718.788.847,60</b>	<b>-24.763.534,17</b>

ANEXO 1 - DEMONSTRATIVO DE EXECUÇÃO DOS RESTOS A PAGAR NÃO PROCESSADOS

DESPESAS ORÇAMENTÁRIAS	INSCRITOS EM EXERCÍCIOS ANTERIORES	INSCRITOS EM 31 DE DEZEMBRO DO EXERCÍCIO ANTERIOR	LIQUIDADOS	PAGOS	CANCELADOS	SALDO
<b>DESPESAS CORRENTES</b>	<b>1.501.723,10</b>	<b>11.745.716,37</b>	<b>11.547.391,09</b>	<b>11.540.004,55</b>	<b>429.243,95</b>	<b>1.278.190,97</b>
Pessoal e Encargos Sociais	-	-	-	-	-	-
Juros e Encargos da Dívida	-	-	-	-	-	-
Outras Despesas Correntes	1.501.723,10	11.745.716,37	11.547.391,09	11.540.004,55	429.243,95	1.278.190,97
<b>DESPESAS DE CAPITAL</b>	<b>1.194.431,47</b>	<b>412.334,94</b>	<b>765.650,50</b>	<b>765.650,50</b>	<b>116.293,44</b>	<b>724.822,47</b>
Investimentos	1.194.431,47	412.334,94	765.650,50	765.650,50	116.293,44	724.822,47
Inversões Financeiras	-	-	-	-	-	-
Amortização da Dívida	-	-	-	-	-	-
<b>TOTAL</b>	<b>2.696.154,57</b>	<b>12.158.051,31</b>	<b>12.313.041,59</b>	<b>12.305.655,05</b>	<b>545.537,39</b>	<b>2.003.013,44</b>

ANEXO 2 - DEMONSTRATIVO DE EXECUÇÃO RESTOS A PAGAR PROCESSADOS E NÃO PROCESSADOS LIQUIDADOS

DESPESAS ORÇAMENTÁRIAS	INSCRITOS EM EXERCÍCIOS ANTERIORES	INSCRITOS EM 31 DE DEZEMBRO DO EXERCÍCIO ANTERIOR	PAGOS	CANCELADOS	SALDO
<b>DESPESAS CORRENTES</b>	-	<b>55.576.728,61</b>	<b>55.576.690,79</b>	-	<b>37,82</b>
Pessoal e Encargos Sociais	-	51.650.427,14	51.650.389,32	-	37,82
Juros e Encargos da Dívida	-	-	-	-	-
Outras Despesas Correntes	-	3.926.301,47	3.926.301,47	-	-
<b>DESPESAS DE CAPITAL</b>	-	<b>345,60</b>	<b>345,60</b>	-	-
Investimentos	-	345,60	345,60	-	-
Inversões Financeiras	-	-	-	-	-
Amortização da Dívida	-	-	-	-	-
<b>TOTAL</b>	-	<b>55.577.074,21</b>	<b>55.577.036,39</b>	-	<b>37,82</b>



### 3.4. BALANÇO FINANCEIRO



**MINISTÉRIO DA FAZENDA**  
SECRETARIA DO TESOURO NACIONAL

EXERCÍCIO 2025	PERÍODO Anual
EMISSÃO 21/01/2026	PÁGINA 1
VALORES EM UNIDADES DE REAL	

TÍTULO	BALANÇO FINANCEIRO - TODOS OS ORÇAMENTOS
SUBTÍTULO	26273 - UNIVERSIDADE FEDERAL DO RIO GRANDE - FURG - FUNDAÇÃO
ÓRGÃO SUPERIOR	26000 - MINISTERIO DA EDUCACAO

INGRESSOS			DISPÊNDIOS		
ESPECIFICAÇÃO	2025	2024	ESPECIFICAÇÃO	2025	2024
<b>Receitas Orçamentárias</b>	<b>1.142.926,03</b>	<b>886.190,62</b>	<b>Despesas Orçamentárias</b>	<b>812.531.423,17</b>	<b>709.724.876,86</b>
<b>Recursos Não Vinculados</b>	-	-	<b>Recursos Não Vinculados</b>	<b>603.191.945,44</b>	<b>526.503.569,95</b>
<b>Recursos Vinculados</b>	<b>1.155.408,44</b>	<b>3.010.424,31</b>	<b>Recursos Vinculados</b>	<b>209.339.477,73</b>	<b>183.221.306,91</b>
Seguridade Social (Exceto Previdência)	500,00	-	Educação	327.161,00	10.323.284,78
Previdência Social (RPPS)	-	-	Seguridade Social (Exceto Previdência)	27.275.569,34	445.145,79
Fundos, Órgãos e Programas	1.154.908,44	3.010.424,31	Previdência Social (RPPS)	173.057.004,77	170.347.897,09
<b>(-) Deduções da Receita Orçamentária</b>	<b>-12.482,41</b>	<b>-2.124.233,69</b>	Fundos, Órgãos e Programas	8.679.742,62	2.104.979,25
<b>Transferências Financeiras Recebidas</b>	<b>853.160.233,41</b>	<b>780.475.926,44</b>	<b>Transferências Financeiras Concedidas</b>	<b>60.700.096,27</b>	<b>69.785.226,06</b>
Resultantes da Execução Orçamentária	823.434.013,15	746.000.825,82	Resultantes da Execução Orçamentária	58.060.582,69	65.258.071,39
Repasse Recebido	765.406.344,60	680.813.292,34	Repasse Concedido	32.914,14	35.537,91
Sub-repasse Recebido	58.027.668,55	65.187.533,48	Sub-repasse Concedido	58.027.668,55	65.187.533,48
Independentes da Execução Orçamentária	29.726.220,26	34.475.100,62	Repasse Devolvido	-	35.000,00
Transferências Recebidas para Pagamento de RP	10.211.987,28	15.288.109,00	Independentes da Execução Orçamentária	2.639.513,58	4.527.154,67
Demais Transferências Recebidas	1.493.460,20	1.355.448,56	Transferências Concedidas para Pagamento de RP	-	2.048.770,61
Movimentação de Saldos Patrimoniais	18.020.772,78	17.831.543,06	Demais Transferências Concedidas	1.493.460,20	1.404.650,06
Aporte ao RPPS	-	-	Movimento de Saldos Patrimoniais	1.146.053,38	1.073.734,00
Aporte ao RGPS	-	-	Aporte ao RPPS	-	-
<b>Recebimentos Extraorçamentários</b>	<b>99.849.828,57</b>	<b>72.582.583,90</b>	<b>Pagamentos Extraorçamentários</b>	<b>71.757.457,59</b>	<b>72.357.553,10</b>
Inscrição de Restos a Pagar Processados	85.753.678,11	55.576.184,16	Pagamento de Restos a Pagar Processados	55.577.036,39	56.788.953,71
Inscrição de Restos a Pagar Não Processados	7.988.897,46	12.158.051,31	Pagamento de Restos a Pagar Não Processados	12.305.655,05	14.712.432,81
Depósitos Restituintes e Valores Vinculados	5.081.045,57	3.849.730,60	Depósitos Restituintes e Valores Vinculados	3.874.766,12	856.166,58
Outros Recebimentos Extraorçamentários	1.026.207,43	998.617,83	Outros Pagamentos Extraorçamentários	0,03	-
Arrecadação de Outra Unidade	1.026.207,43	998.617,83	Demais Pagamentos	0,03	-
<b>Saldo do Exercício Anterior</b>	<b>42.772.971,11</b>	<b>40.695.926,17</b>	<b>Saldo para o Exercício Seguinte</b>	<b>51.936.982,09</b>	<b>42.772.971,11</b>
Caixa e Equivalentes de Caixa	42.772.971,11	40.695.926,17	Caixa e Equivalentes de Caixa	51.936.982,09	42.772.971,11
<b>TOTAL</b>	<b>996.925.959,12</b>	<b>894.640.627,13</b>	<b>TOTAL</b>	<b>996.925.959,12</b>	<b>894.640.627,13</b>

### 3.5. DEMONSTRAÇÃO DO FLUXO DE CAIXA



MINISTÉRIO DA FAZENDA  
SECRETARIA DO TESOURO NACIONAL

TÍTULO	DEMONSTRAÇÕES DOS FLUXOS DE CAIXA - TODOS OS ORÇAMENTOS
SUBTÍTULO	26273 - UNIVERSIDADE FEDERAL DO RIO GRANDE - FURG - FUNDAÇÃO
ORGAO SUPERIOR	26000 - MINISTERIO DA EDUCACAO

EXERCICIO 2025	PERIODO Anual
EMISSAO 21/01/2026	PAGINA 1
VALORES EM UNIDADES DE REAL	

	2025	2024
<b>FLUXOS DE CAIXA DAS ATIVIDADES OPERACIONAIS</b>	<b>11.742.321,40</b>	<b>6.156.538,22</b>
<b>INGRESSOS OPERACIONAIS</b>	<b>860.410.412,44</b>	<b>786.210.465,49</b>
<b>Receita Tributária</b>	-	-
<b>Receita de Contribuições</b>	-	-
<b>Receita Patrimonial</b>	<b>160.171,32</b>	<b>201.336,41</b>
<b>Receita Agropecuária</b>	-	-
<b>Receita Industrial</b>	-	-
<b>Receita de Serviços</b>	<b>983.774,50</b>	<b>654.876,45</b>
<b>Remuneração das Disponibilidades</b>	-	<b>98.843,93</b>
<b>Outras Receitas Derivadas e Originárias</b>	-	-
<b>Transferências Recebidas</b>	<b>-1.019,79</b>	<b>-68.866,17</b>
<b>Intergovernamentais Recebidas</b>	<b>-1.019,79</b>	<b>-68.866,17</b>
<b>Dos Estados e/ou Distrito Federal</b>	-	-
<b>Dos Municípios</b>	<b>-1.019,79</b>	<b>-68.866,17</b>
<b>Intragovernamentais Recebidas</b>	-	-
<b>Outras Transferências Recebidas</b>	-	-
<b>Outros Ingressos Operacionais</b>	<b>899.267.486,41</b>	<b>786.324.274,87</b>
<b>Ingressos Extraorçamentários</b>	<b>5.081.045,57</b>	<b>3.849.730,60</b>
<b>Transferências Financeiras Recebidas</b>	<b>853.180.233,41</b>	<b>780.475.926,44</b>
<b>Anecação de Outra Unidade</b>	<b>1.026.207,43</b>	<b>998.617,83</b>
<b>DESEMBOLSOS OPERACIONAIS</b>	<b>-848.668.091,04</b>	<b>-780.053.927,27</b>
<b>Pessoal e Demais Despesas</b>	<b>-707.462.758,03</b>	<b>-638.519.803,74</b>
Legislativo	-	-
Judiciário	-	-
Essencial à Justiça	-	-
Administração	<b>-174.820,80</b>	<b>-524.820,80</b>
Defesa Nacional	<b>-397.621,29</b>	<b>-2.368.362,06</b>
Segurança Pública	-	-
Relações Exteriores	-	-
Assistência Social	<b>-486.500,00</b>	-
Previdência Social	<b>-210.976.752,75</b>	<b>-193.075.752,46</b>
Saúde	-	-
Trabalho	-	-
Educação	<b>-489.185.972,70</b>	<b>-434.187.160,52</b>
Cultura	-	-
Direitos da Cidadania	-	-
Urbanismo	-	-
Habitação	-	-
Saneamento	-	-
Gestão Ambiental	<b>-3.708.440,00</b>	<b>-100.000,00</b>
Ciência e Tecnologia	<b>-445.052,62</b>	<b>-77.265,64</b>
Agricultura	<b>-1.490.297,21</b>	<b>-6.019.822,79</b>
Organização Agrária	<b>-500.000,00</b>	<b>-1.811.000,00</b>
Indústria	-	-



MINISTÉRIO DA FAZENDA  
SECRETARIA DO TESOURO NACIONAL

TÍTULO	DEMONSTRAÇÕES DOS FLUXOS DE CAIXA - TODOS OS ORÇAMENTOS
SUBTÍTULO	26273 - UNIVERSIDADE FEDERAL DO RIO GRANDE - FURG - FUNDAÇÃO
ORGAO SUPERIOR	26000 - MINISTERIO DA EDUCACAO

EXERCICIO 2025	PERIODO Anual
EMISSAO 21/01/2026	PAGINA 2
VALORES EM UNIDADES DE REAL	

	2025	2024
<b>Comércio e Serviços</b>	-	<b>-300.092,00</b>
Comunicações	-	-
Energia	-	-
Transporte	<b>-8.273,61</b>	-
Desporto e Lazer	-	-
Encargos Especiais	<b>-89.027,05</b>	<b>-55.527,47</b>
(+) Ordens Bancárias não Sacadas - Cartão de Pagamento	-	-
<b>Juros e Encargos da Dívida</b>	-	-
Juros e Correção Monetária da Dívida Interna	-	-
Juros e Correção Monetária da Dívida Externa	-	-
Outros Encargos da Dívida	-	-
<b>Transferências Concedidas</b>	<b>-76.630.470,59</b>	<b>-70.892.730,89</b>
Intergovernamentais Concedidas	-	-
A Estados e/ou Distrito Federal	-	-
A Municípios	-	-
Intragovernamentais Concedidas	<b>-78.586.916,78</b>	<b>-70.832.086,84</b>
Outras Transferências Concedidas	<b>-43.553,81</b>	<b>-60.644,05</b>
<b>Outros Desembolsos Operacionais</b>	<b>-64.574.862,42</b>	<b>-70.641.392,64</b>
Dispendios Extraorçamentários	<b>-3.874.766,12</b>	<b>-656.166,58</b>
Transferências Financeiras Concedidas	<b>-60.700.096,27</b>	<b>-69.785.226,06</b>
Demais Pagamentos	<b>-0,03</b>	-
<b>FLUXOS DE CAIXA DAS ATIVIDADES DE INVESTIMENTO</b>	<b>-2.578.310,42</b>	<b>-4.079.493,28</b>
<b>INGRESSOS DE INVESTIMENTO</b>	-	-
<b>Alienação de Bens</b>	-	-
<b>Amortização de Empréstimos e Financiamentos Concedidos</b>	-	-
<b>Outros Ingressos de Investimentos</b>	-	-
<b>DESEMBOLSOS DE INVESTIMENTO</b>	<b>-2.578.310,42</b>	<b>-4.079.493,28</b>
<b>Aquisição de Ativo Não Circulante</b>	<b>-1.843.204,03</b>	<b>-3.967.620,29</b>
<b>Concessão de Empréstimos e Financiamentos</b>	-	-
<b>Outros Desembolsos de Investimentos</b>	<b>-735.106,39</b>	<b>-111.872,99</b>
<b>FLUXOS DE CAIXA DAS ATIVIDADES DE FINANCIAMENTO</b>	-	-
<b>INGRESSOS DE FINANCIAMENTO</b>	-	-
<b>Operações de Crédito</b>	-	-
<b>Integralização do Capital Social de Empresas Dependentes</b>	-	-
<b>Transferências de Capital Recebidas</b>	-	-
<b>Outros Ingressos de Financiamento</b>	-	-
<b>DESEMBOLSOS DE FINANCIAMENTO</b>	-	-
<b>Amortização / Refinanciamento da Dívida</b>	-	-
<b>Outros Desembolsos de Financiamento</b>	-	-
<b>GERAÇÃO LÍQUIDA DE CAIXA E EQUIVALENTES DE CAIXA</b>	<b>9.164.010,98</b>	<b>2.077.044,94</b>
<b>CAIXA E EQUIVALENTES DE CAIXA INICIAL</b>	<b>42.772.971,11</b>	<b>40.695.926,17</b>
<b>CAIXA E EQUIVALENTE DE CAIXA FINAL</b>	<b>51.936.982,09</b>	<b>42.772.971,11</b>

## 4. NOTAS EXPLICATIVAS

### 4.1. NOTAS EXPLICATIVAS DO BALANÇO PATRIMONIAL

#### Nota 1 – BP: Caixa e Equivalentes de Caixa

O saldo correspondente à Caixa e Equivalente de Caixa representa o valor disponível que os órgãos têm direito a sacar da Conta Única do Tesouro Nacional - CTU e representa os recursos para aplicação nas operações da entidade. O montante desta conta, no período atual, é apresentado no Balanço Patrimonial – BP, no Balanço Financeiro – BF e na Demonstração dos Fluxos de Caixa – DFC.

A variação entre saldo de Caixa e Equivalente de Caixa apresentado no 3 trimestre de 2025 e o trimestre atual, apresenta uma diminuição de 19,97, derivado da liberação orçamentário e posterior liquidação das despesas.

Figura 1 – BP: Caixa e Equivalente de Caixa

ATIVO	31/12/2025	30/09/2025	AH
<b>ATIVO CIRCULANTE</b>	<b>61.174.465,67</b>	<b>49.193.434,17</b>	<b>24,35%</b>
Caixa e Equivalentes de Caixa	51.936.982,09	43.292.407,34	19,97%

Fonte: SIAFI, 2025.

#### Nota 2 – BP: Créditos a Curto Prazo

Nessa situação, houve um aumento nesse grupo de 63,00%, devido a aumento de aquisições pela Universidade.

Figura 2 – BP: Créditos a Curto Prazo

ATIVO	31/12/2025	30/09/2025	AH
<b>ATIVO CIRCULANTE</b>	<b>61.174.465,67</b>	<b>49.193.434,17</b>	<b>24,35%</b>
Caixa e Equivalentes de Caixa	51.936.982,09	43.292.407,34	19,97%
Créditos a Curto Prazo	8.646.489,20	5.292.096,54	63,00%
Investimentos e Aplicações Temporárias a Curto Prazo	-	-	-
Estoques	585.706,88	541.496,91	8,16%
Ativo Não Circulante Mantido para Venda	-	-	-
VPDs Pagas Antecipadamente	5.287,50	67.433,38	-92,16%

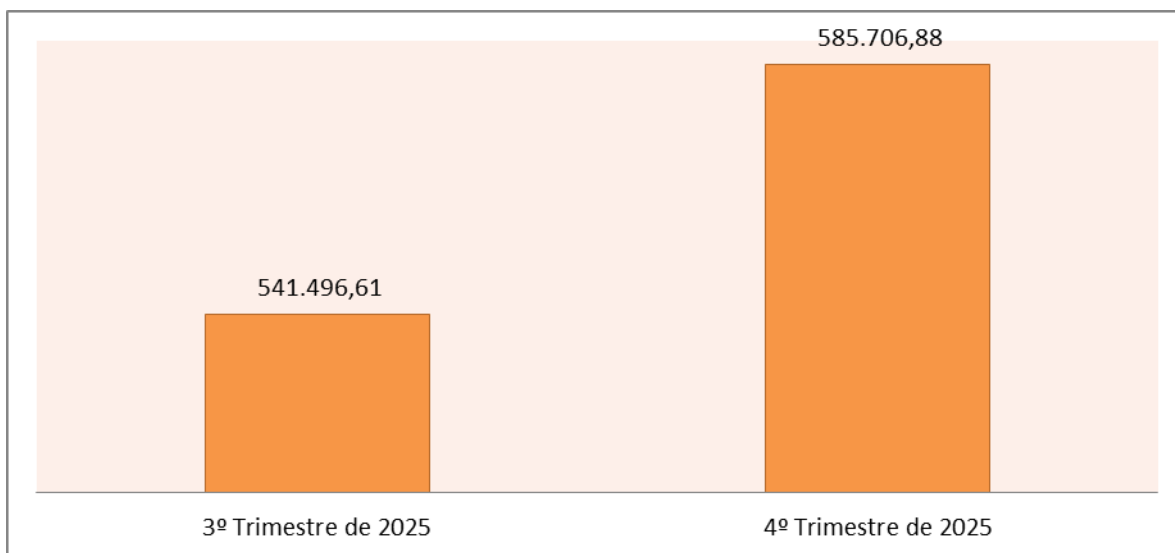
Fonte: SIAFI, 2025.

#### Nota 3 – BP: Estoques

O saldo da conta de estoques contempla, em sua totalidade, materiais ou suprimentos destinados a atender o consumo interno da Instituição no desenvolvimento de suas atividades. Todos os valores apresentados constam no Balanço Patrimonial da UG 154042, pois o Hospital de Ensino Dr. Miguel Riet Corrêa Junior, é administrado pela Empresa Brasileira de Serviços Hospitalares – EBSEH, o que mantém zerado os saldos de estoques da UG: 150218.

Cabe salientar, que houve um aumento no saldo dos estoques, pela liberação orçamentária.

Gráfico 1 – BP: Estoques

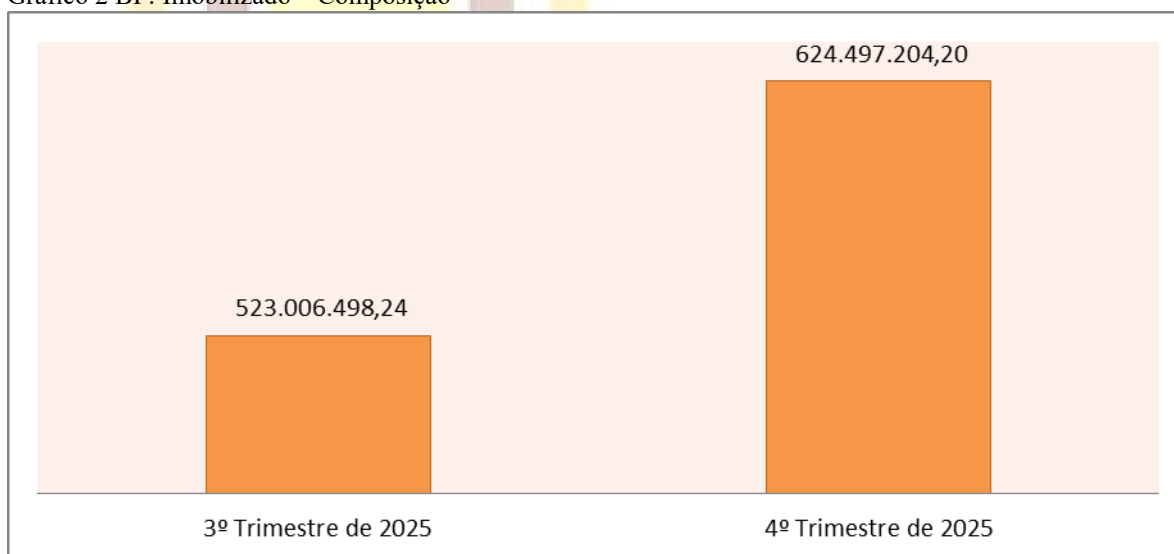


Fonte: SIAFI, 2025.

#### Nota 4 – BP: Imobilizado

A Universidade Federal do Rio Grande possui em seu Imobilizado, até o final do quarto trimestre do exercício de 2025, bens móveis e imóveis, cujo valor contábil, deduzidos da depreciação acumulada, ultrapassa R\$ 627.497.204,20 milhões de reais.

Gráfico 2 BP: Imobilizado – Composição

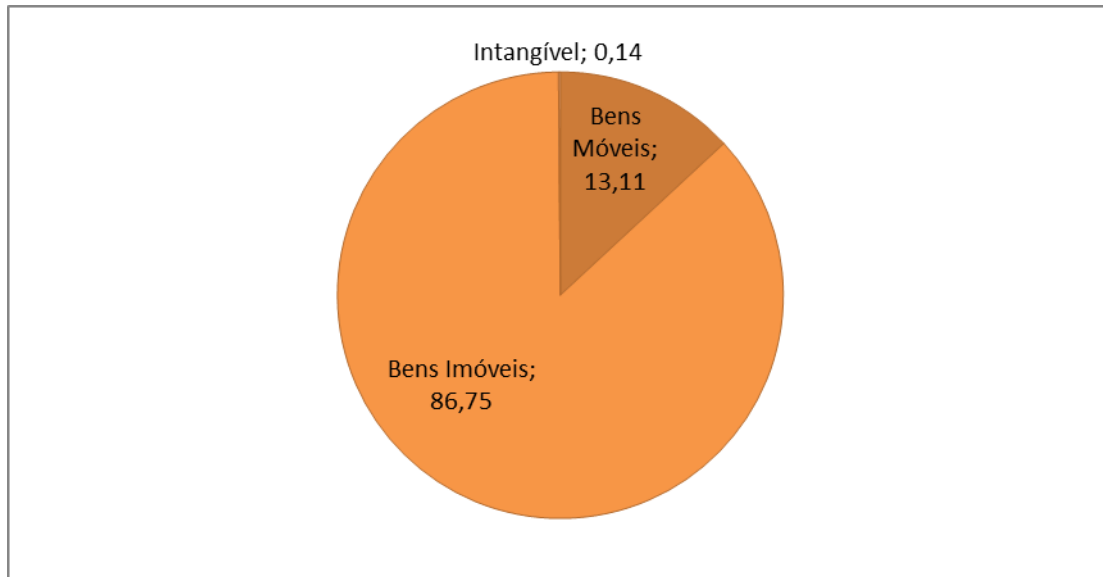


Fonte: SIAFI, 2025.

Cabe salientar, a existência de um saldo relevante do grupo Bens Móveis em Andamento, o qual representa a conta Importações em Andamento. Neste sentido, esforços estão sendo alocados, para verificar se estes bens já se encontram nas dependências da Universidade ou se ainda permanecem em desembaraço aduaneiro. Apurou-se ao final do exercício uma redução de 11,45% nessa conta o que corrobora com o trabalho dos servidores envolvidos para regularização dos saldos. A solicitação de regularização da conta está sendo tratada no processo SEI

23116.010109/2023-58, no qual consta a Nota Técnica de Auditoria nº 4/2023. Está mantido o apontamento da restrição contábil 632.

Gráfico 3 - BP: Bens Imobilizado – Composição em %



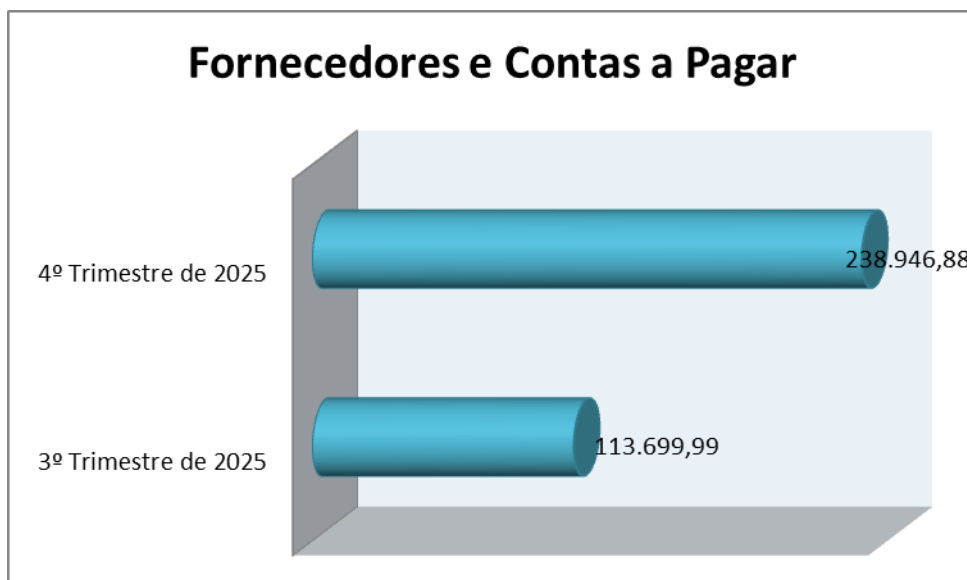
Fonte: Siafi, 2025.

Cabe destacar, que a conta Bens Imóveis em Andamento, compreendida pelas contas de Obras em Andamento, Estudos e Projetos e Instalações, com saldo expressivo, também são pautas de solicitação junto à Unidade responsável, com a finalidade de incorporação dos saldos transitórios dessas contas aos imóveis da Universidade, pelo encerramento das obras. Este assunto, também está sendo tratado no processo SEI 23116.010109/2023-58 e correlacionados, no qual consta a Nota Técnica de Auditoria nº 4/2023, sendo motivo de apontamento da restrição contábil 632 (saldo alongado das contas de transição no Ativo não circulante – imobilizado).

### **Nota 5 – BP: Fornecedores e Contas a Pagar**

Ao final do 4<sup>o</sup> trimestre de 2025 a Universidade Federal do Rio Grande apresentou um saldo de R\$ 238.946,88 que está relacionado com fornecedores e contas a pagar, sendo todo o saldo registrado em obrigações de curto prazo, classificadas no passivo circulante.

Gráfico 4 – BP: Fornecedores e Contas a Pagar – Composição



Fonte: Siafil, 2025.

O saldo da Conta Contábil Fornecedores e Contas a Pagar é representado, na sua totalidade, por Fornecedores Nacionais e pela liberação orçamentário e consequentemente o pagamento dessas obrigações.

#### **Nota 6 – BP: Ajustes de Exercícios Anteriores – Patrimônio Líquido**

São considerados Ajustes de Exercícios Anteriores, aqueles registros decorrentes de efeitos da mudança de critério contábil, ou da retificação de erro imputável, efetuados em exercício posterior e determinado como sendo da competência de exercícios anteriores. Estes valores são reconhecidos diretamente na conta do Patrimônio Líquido das entidades.

Tabela 2 – BP: Ajuste de Exercícios Anteriores

<b>Resultados Acumulados (PL)</b>	<b>12/2025</b>	<b>09/2025</b>
<b>Resultados de Exercícios Anteriores</b>	403.721.810,75	403.721.810,75
<b>Ajustes de Exercícios Anteriores</b>	(12.275.685,72)	(12.008.362,19)
<b>Resultado do Exercício</b>	12.195.095,45	25.719.342,28
<b>Resultados Acumulados</b>	<b>515.969.291,95</b>	<b>423.685.126,66</b>

Fonte: SIAFI, 2025.

Os valores lançados na conta de Ajuste de Exercícios 23711.03.00 se referem à apropriação de R\$ 12.275.685,72 (devedor) de despesas de exercício anterior pela incapacidade da liquidação de despesas de custeio com a manutenção da Universidade em virtude da escassez de recursos orçamentários. O cenário vivido em 2024 impediu que o orçamento fosse executado de forma adequada e inviabilizou a emissão de notas de empenho para pagamento das despesas fixas e contratuais dentro do exercício.

## **4.2. NOTAS EXPLICATIVAS DA DEMONSTRAÇÃO DAS VARIAÇÕES PATRIMONIAIS**

A DVP demonstra as mutações ocorridas no Patrimônio da Instituição em cada exercício financeiro, isto é, evidencia as alterações nos bens, direitos e obrigações do órgão que foram utilizados para a o desempenho de suas

atividades e indica o resultado patrimonial do exercício, que é agregado ao Patrimônio Líquido – PL. Esta demonstração evidencia a contrapartida (aumentativa ou diminutiva) dos registros realizados no Balanço Patrimonial, que aumentam ou diminuem o patrimônio.

### Nota 9 – DVP: Resultado Patrimonial do Período

No período que compreende a análise, 4º trimestre de 2025, a FURG apresentou o valor apurado no Resultado Patrimonial de R\$ 12.195.095,45.

### Nota 10 – DVP: Variações Patrimoniais Aumentativas

O total das Variações Patrimoniais Aumentativas da Instituição teve aumento de 35,608% entre o terceiro e quarto trimestre de 2025.

Figura 3 – DVP: Variações Patrimoniais Aumentativas

DEMONSTRAÇÃO DAS VARIAÇÕES PATRIMONIAIS - RESUMIDA				
	31/12/2025	30/09/2025	AH	AV - 12/25
	R\$			
<b>VARIAÇÕES PATRIMONIAIS AUMENTATIVAS</b>	<b>943.497.879,13</b>	<b>695.790.542,61</b>	<b>35,60%</b>	<b>100,00%</b>
Impostos, Taxas e Contribuições de Melhoria	-	-		0,00%
Contribuições	-	-		0,00%
Exploração e Venda de Bens, Serviços e Direitos	1.161.322,18	599.578,58	93,69%	0,12%
Variações Patrimoniais Aumentativas Financeiras	36.559,21	23.664,08	54,49%	0,00%
Transferências e Delegações Recebidas	870.630.917,97	634.599.625,49	37,19%	92,28%
Valorização e Ganhos c/ Ativos e Desincorporação de Passivos	71.024.191,29	60.113.301,50	18,15%	7,53%
Outras Variações Patrimoniais Aumentativas	644.888,48	454.372,96	41,93%	0,07%
<b>VARIAÇÕES PATRIMONIAIS DIMINUTIVAS</b>	<b>931.302.783,68</b>	<b>670.071.200,33</b>	<b>38,99%</b>	<b>100,00%</b>
Pessoal e Encargos	492.980.442,86	354.795.904,16	38,95%	52,93%
Benefícios Previdenciários e Assistenciais	221.129.843,50	165.440.794,61	33,66%	23,74%
Uso de Bens, Serviços e Consumo de Capital Fixo	62.431.318,01	44.625.605,25	39,90%	6,70%
Variações Patrimoniais Diminutivas Financeiras	565.491,66	486.885,53	16,14%	0,06%
Transferências e Delegações Concedidas	86.007.693,32	58.466.014,77	47,11%	9,24%
Desvalorização e Perda de Ativos e Incorporação de Passivos	52.478.047,47	34.697.048,60	51,25%	5,63%
Tributárias	1.013.774,00	768.624,14	31,89%	0,11%
Custo - Mercadorias, Produtos Vend. e dos Serviços Prestados	-	-		0,00%
Outras Variações Patrimoniais Diminutivas	14.696.172,86	10.790.323,27	36,20%	1,58%
<b>RESULTADO PATRIMONIAL DO PERÍODO</b>	<b>12.195.095,45</b>	<b>25.719.342,28</b>	<b>-52,58%</b>	



Fonte: SIAFI, 2025.

### Nota 11 – DVP: Variações Patrimoniais Diminutivas

O total das VPDs apresentou variação 38,99% para maior.

Figura 4 – DVP: Variações Patrimoniais Diminutivas

DEMONSTRAÇÃO DAS VARIAÇÕES PATRIMONIAIS - RESUMIDA				
	31/12/2025	30/09/2025	AH	AV - 12/25
	R\$			
<b>VARIAÇÕES PATRIMONIAIS AUMENTATIVAS</b>	<b>943.497.879,13</b>	<b>695.790.542,61</b>	<b>35,60%</b>	<b>100,00%</b>
Impostos, Taxas e Contribuições de Melhoria	-	-	-	0,00%
Contribuições	-	-	-	0,00%
Exploração e Venda de Bens, Serviços e Direitos	1.161.322,18	599.578,58	93,69%	0,12%
Variações Patrimoniais Aumentativas Financeiras	36.559,21	23.664,08	54,49%	0,00%
Transferências e Delegações Recebidas	870.630.917,97	634.599.625,49	37,19%	92,28%
Valorização e Ganhos c/ Ativos e Desincorporação de Passivos	71.024.191,29	60.113.301,50	18,15%	7,53%
Outras Variações Patrimoniais Aumentativas	644.888,48	454.372,96	41,93%	0,07%
<b>VARIAÇÕES PATRIMONIAIS DIMINUTIVAS</b>	<b>931.302.783,68</b>	<b>670.071.200,33</b>	<b>38,99%</b>	<b>100,00%</b>
Pessoal e Encargos	492.980.442,86	354.795.904,16	38,95%	52,93%
Benefícios Previdenciários e Assistenciais	221.129.843,50	165.440.794,61	33,66%	23,74%
Uso de Bens, Serviços e Consumo de Capital Fixo	62.431.318,01	44.625.605,25	39,90%	6,70%
Variações Patrimoniais Diminutivas Financeiras	565.491,66	486.885,53	16,14%	0,06%
Transferências e Delegações Concedidas	86.007.693,32	58.466.014,77	47,11%	9,24%
Desvalorização e Perda de Ativos e Incorporação de Passivos	52.478.047,47	34.697.048,60	51,25%	5,63%
Tributárias	1.013.774,00	768.624,14	31,89%	0,11%
Custo - Mercadorias, Produtos Vend. e dos Serviços Prestados	-	-	-	0,00%
Outras Variações Patrimoniais Diminutivas	14.696.172,86	10.790.323,27	36,20%	1,58%
<b>RESULTADO PATRIMONIAL DO PERÍODO</b>	<b>12.195.095,45</b>	<b>25.719.342,28</b>	<b>-52,58%</b>	

Fonte: SIAFI, 2025.

### 4.3. NOTAS EXPLICATIVAS DO BALANÇO ORÇAMENTÁRIO

#### Nota 12 – BO: Receitas Orçamentárias

Observando a composição das Receitas Orçamentárias, com a data base de 31 de dezembro 2025, verifica-se que as receitas realizadas em sua totalidade foram provenientes das Receitas Correntes, não sendo realizada a previsão das Receitas de Capital até o final do primeiro trimestre do ano.

Tendo em vista que a Lei Orçamentária Anual de 2025 (Lei nº 15.121, de 2025) foi publicada 10 de abril, **as colunas da Previsão Inicial e Previsão Atualizada da Receita do Balanço Orçamentário não conterão valores.**

#### Nota 13 – BO: Despesas Orçamentárias

Na execução orçamentária, o volume executado/empenhado das Despesas Correntes se justifica pelo fato de que nesta categoria econômica estão incluídas as despesas com pessoal, perfazendo 99,59% da execução em contrapartida de 99,99% da execução das Despesas de Capital.

Tabela 3 – BO: Despesas Executadas

	Dotação Atualizada	Despesas Empenhadas	%
<b>DESPESAS CORRENTES</b>	<b>700.398.552,00</b>	<b>697.553.640,25</b>	<b>99,59</b>
<b>DESPESAS DE CAPITAL</b>	<b>2.326.785,00</b>	<b>2.326.680,47</b>	<b>99,99</b>
<b>Total</b>	<b>702.725.337,00</b>	<b>699.880.320,72</b>	

Fonte: SIAFI, 2025.

### 4.4. NOTAS EXPLICATIVAS DO BALANÇO FINANCEIRO

#### Nota 14 – BF: Ingressos Financeiros

Os ingressos atingiram o montante acumulado no quarto trimestre de 2025 de R\$ 996.925.959,12. Grande parte deste valor está distribuída entre os Recebimentos Extraorçamentários (Restos a Pagar Processados e Restos a Pagar Não Processados) e as Transferências Financeiras Recebidas (Repasses e Sub-repasses Recebidos). Como mostra o resumo com os principais Ingressos na Tabela a seguir.

Figura 5 – BF: Principais Grupos de Ingressos Financeiros

INGRESSOS		
ESPECIFICAÇÃO	2025	2024
<b>Receitas Orçamentárias</b>	<b>1.142.926,03</b>	<b>886.190,62</b>
<b>Recursos Não Vinculados</b>	-	-
<b>Recursos Vinculados</b>	<b>1.155.408,44</b>	<b>3.010.424,31</b>
Seguridade Social (Exceto Previdência)	500,00	
Previdência Social (RPPS)	-	-
Fundos, Órgãos e Programas	1.154.908,44	3.010.424,31
<b>(-) Deduções da Receita Orçamentária</b>	<b>-12.482,41</b>	<b>-2.124.233,69</b>
<b>Transferências Financeiras Recebidas</b>	<b>853.160.233,41</b>	<b>780.475.926,44</b>
Resultantes da Execução Orçamentária	823.434.013,15	746.000.825,82
Repasse Recebido	765.406.344,60	680.813.292,34
Sub-repasse Recebido	58.027.668,55	65.187.533,48
Independentes da Execução Orçamentária	29.726.220,26	34.475.100,62
Transferências Recebidas para Pagamento de RP	10.211.987,28	15.288.109,00
Demais Transferências Recebidas	1.493.460,20	1.355.448,56
Movimentação de Saldos Patrimoniais	18.020.772,78	17.831.543,06
Aporte ao RPPS	-	-
Aporte ao RGPS	-	-
<b>Recebimentos Extraorçamentários</b>	<b>99.849.828,57</b>	<b>72.582.583,90</b>
Inscrição de Restos a Pagar Processados	85.753.678,11	55.576.184,16
Inscrição de Restos a Pagar Não Processados	7.988.897,46	12.158.051,31
Depósitos Restituíveis e Valores Vinculados	5.081.045,57	3.849.730,60
Outros Recebimentos Extraorçamentários	1.026.207,43	998.617,83
Arrecadação de Outra Unidade	1.026.207,43	998.617,83
<b>Saldo do Exercício Anterior</b>	<b>42.772.971,11</b>	<b>40.695.926,17</b>
Caixa e Equivalentes de Caixa	42.772.971,11	40.695.926,17
<b>TOTAL</b>	<b>996.925.959,12</b>	<b>894.640.627,13</b>

Fonte: SIAFI, 2025.

### Nota 15 – BF: Dispêndios Financeiros

De igual forma dos Ingressos, os dispêndios, no âmbito da Universidade Federal do Rio Grande, conforme apresentado na Figura 6, de Despesas Orçamentárias acumulado nesse trimestre de 2025..

Figura 6 – BF: Principais Grupos de Dispêndios Financeiros

DISPÊNDIOS		
ESPECIFICAÇÃO	2025	2024
<b>Despesas Orçamentárias</b>	<b>812.531.423,17</b>	<b>709.724.876,86</b>
<b>Recursos Não Vinculados</b>	<b>603.191.945,44</b>	<b>526.503.569,95</b>
<b>Recursos Vinculados</b>	<b>209.339.477,73</b>	<b>183.221.306,91</b>
Educação	327.161,00	10.323.284,78
Seguridade Social (Exceto Previdência)	27.275.569,34	445.145,79
Previdência Social (RPPS)	173.057.004,77	170.347.897,09
Fundos, Órgãos e Programas	8.679.742,62	2.104.979,25
<b>Transferências Financeiras Concedidas</b>	<b>60.700.096,27</b>	<b>69.785.226,06</b>
Resultantes da Execução Orçamentária	58.060.582,69	65.258.071,39
Repasse Concedido	32.914,14	35.537,91
Sub-repasse Concedido	58.027.668,55	65.187.533,48
Repasse Devolvido		35.000,00
Independentes da Execução Orçamentária	2.639.513,58	4.527.154,67
Transferências Concedidas para Pagamento de RP		2.048.770,61
Demais Transferências Concedidas	1.493.460,20	1.404.650,06
Movimento de Saldos Patrimoniais	1.146.053,38	1.073.734,00
Aporte ao RPPS	-	-
Aporte ao RGPS	-	-
<b>Pagamentos Extraorçamentários</b>	<b>71.757.457,59</b>	<b>72.357.553,10</b>
Pagamento de Restos a Pagar Processados	55.577.036,39	56.788.953,71
Pagamento de Restos a Pagar Não Processados	12.305.655,05	14.712.432,81
Depósitos Restituíveis e Valores Vinculados	3.874.766,12	856.166,58
Outros Pagamentos Extraorçamentários	0,03	-
Demais Pagamentos	0,03	-
<b>Saldo para o Exercício Seguinte</b>	<b>51.936.982,09</b>	<b>42.772.971,11</b>
Caixa e Equivalentes de Caixa	51.936.982,09	42.772.971,11
<b>TOTAL</b>	<b>996.925.959,12</b>	<b>894.640.627,13</b>

Fonte: SIAFI, 2025.

## Nota 16 – BF: Resultado Financeiro

O Resultado Financeiro do 4º trimestre de 2025 foi positivo, tendo como valor absoluto a quantia de R\$ 9.164.010,98.

Tabela 4– BF: Resultado Financeiro

<i>4º Trimestre de 2025</i>	
Calculo do resultado financeiro, a partir da estrutura do Balanço Financeiro	
Receitas orçamentárias (+)	1.142.926,03
Transferências financeiras recebidas (+)	853.160.233,41
Recebimentos extraorçamentários (+)	99.849.828,57
Despesas orçamentárias (-)	-812.531.423,17
Transferências financeiras concedidas (-)	-60.700.096,27
Pagamentos extraorçamentários (-)	-71.757.457,59
<b>Resultado financeiro</b>	<b>9.164.010,98</b>

Fonte: SIAFI, 2025.

#### 4.5. NOTAS EXPLICATIVAS DA DEMONSTRAÇÃO DO FLUXO DE CAIXA

##### Nota 17 – DFC: Geração Líquida de Caixa e Equivalente de Caixa

Pela adoção do Princípio da Unidade de Caixa (Conta Única), a Geração Líquida de Caixa e Equivalentes de Caixa. Dessa forma, no 4º trimestre de 2025, o resultado apurado pelo órgão foi positivo.

Quadro 1 – DFC: Geração Líquida de Caixa e Equivalente de Caixa

<b>Demonstração dos Fluxos de Caixa</b>	<b>4º Trimestre 2025</b>
Caixa e Equivalente de Caixa Final	42.772.971,11
(-) Caixa e Equivalente de Caixa Inicial	51.936.982,09
(=) Geração Líquida de Caixa e Equivalente de Caixa	9.164.010,98

Fonte: SIAFI, 2025.

Observando a quadro 2 é possível verificar que o Fluxo de Caixa das Atividades Operacionais foi o responsável para que Geração Líquida de Caixa e Equivalente de Caixa fechasse positivo no final do 4º trimestre de 2025.

Quadro 2 – DFC: Geração Líquida de Caixa e Equivalente de Caixa por Atividade

<b>Geração Líquida de Caixa e Equivalente de Caixa</b>	<b>4º Trimestre 2025</b>
Fluxos de Caixa das Atividades Operacionais	11.742.321,40
Fluxos de Caixa das Atividades de Investimento	-2.578.310,42
Fluxos de Caixa das Atividades de Financiamento	0
<b>Total</b>	<b>9.164.010,98</b>

Fonte: SIAFI, 2025.

Rio Grande, 30 de janeiro de 2026.

\_\_\_\_\_  
Alex Sandro Rodrigues Martins

CRC RS: 073495/O